#379910

Traitements Institut

7 612001 102602

N°01 T.I.

SIGNATURE

EXPÉRIENCE BOTANIQUE ANTI-ÂGE

Traitement Anti-Âge Global — 60 min
Agit sur la texture de la peau, sa tonicité, les rides et ridules, le raffermissement cutané.

Objectif : une peau comme rajeunie.
Idéal pour : peaux matures.

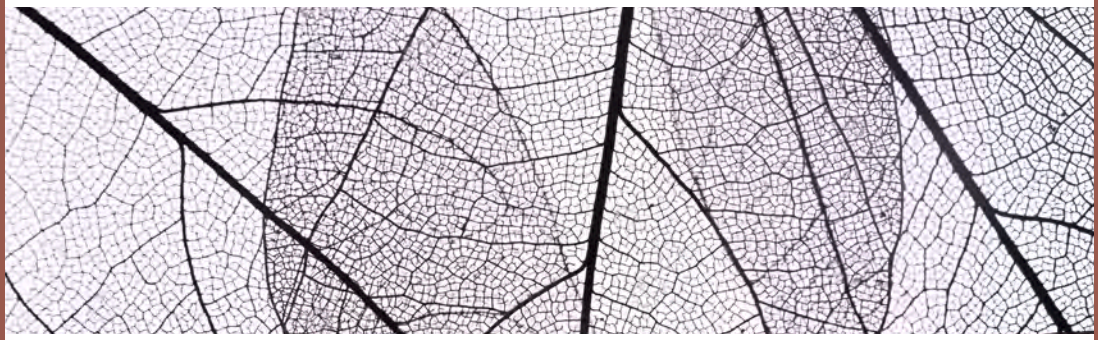

Pour réaliser ce traitement vous avez besoin

PACK FONDAMENTAL T.I.	T.I. SIGNATURE

Made in Switzerland

Traitements Institut

Stade 01

Traitement de surface

1. Démaquiller — 5 min

Démaquillant Yeux Waterproof
+ Eau Relaxante yeux + Eau
yeux & sourcils // 3 pompes + 3 pompes
(5 ml + 5 ml + eau courante)

Huile Démaquillante Primerose
visage + cou // 5 pompes (8 ml)

Activateur Oligo
visage + cou // 5 pompes (15 ml)

Eco Lotion Tonique
visage + cou // 3 pompes (3 ml)

2. Gommer — 7 min

Peeling Enzymatique aux Extraits Botaniques
visage + cou + mains // 1 noisette (8 ml)

Activateur Oligo // 5 pompes (15 ml)

Eco Lotion Tonique
visage + cou // 3 pompes (3 ml)

3. Detoxifier — 8 min

Masque Charbon Végétal
visage + cou // 1 noisette (8 ml)

Activateur Oligo // 5 pompes (15 ml)

Eco Lotion Tonique
visage + cou // 3 pompes (3 ml)

Supplément Cabex

Pour optimiser l'étape détoxification, appliquer le Gel Doux Moussant monté en mousse avec la Lotion Oligo pour une sensation intense de nettoyage approfondi de la peau.

Peeling et massage sur les mains durant le protocole de soin.

Massage du visage avec «Duo de Sérums».

Option Soupl'ex Lavande et Romarin à la place du masque Feuille Botanique sur le visage et le cou.

En relais au Traitement

Stade 02

Traitement en profondeur

1. Activateur — 2 min

Sérum Ylang Ylang
visage + cou + mains // 1 pipette complète

2. Myo -Massage — 15 min

Sérum Huileux Rose
visage + cou + mains // 1 pipette complète

Sérum Nourrissant Vitaminé
visage + cou + mains // 1 pipette complète

3. Tweak-Mask — 15 min

Masque Feuille Botanique
visage // 1 pièce

Masque Confort Riche
cou // 1 noisette (8 ml)

Activateur Oligo
imbibition masque + rinçage // 5 pompes (15 ml)

Stade 03

Traitement final

1. Sérum — 1 min

Sérum Timing Absolu
visage + cou // 1 pipette complète

2. Contour — 1 min

Gel Contour des Yeux Hydra-Actif
contour des yeux // 1 pompe (1 ml)

3. Perfecteur — 1 min

Crème Signature
visage + cou // 1 noisette (4 ml)

«Les conseils de dosage recommandés dans les T.I. sont des repères et restent à la libre appréciation des professionnels de la beauté.»

#322130

7 612001 102237

#379911

Traitements Institut

7 612001 102619

N°15 T.I.

MULTI-ZONES

CIBLAGE PRIORITAIRE CUTANÉ

Traitement Toutes Peaux — 60 min
Soin zone par zone. Chaque partie du visage et du cou est traitée différemment et selon ses besoins, ses particularités et son épaisseur.

Objectif : le sur-mesure.
Idéal pour : peaux chaque type de peau.

Pour réaliser ce traitement vous avez besoin

PACK FONDAMENTAL T.I.	T.I. MULTI-ZONES

Made in Switzerland

Traitements Institut

Stade 01

Traitement de surface

1. Démaquiller — 5 min

Gelée Démaquillante Yeux/Lèvres +
Eau Relaxante yeux + Eau yeux & sourcils
3 pompes + 3 pompes
(5 ml + 5 ml + eau courante)

Mousse Démaquillante Rose Alpine
visage + cou // 3 pompes (5 ml)

Activateur Oligo
visage + cou // 5 pompes (15 ml)

Hydro Gelée Purifiante Pensées Sauvages
visage + cou // 3 pompes (3 ml)

2. Gommer — 7 min

Exfoliant Végétal Abricot
visage + cou // 1 noisette (8 ml)

Gelée Abricot
visage + cou // 3 pompes (5 ml)

Peeling Enzymatique aux Extraits Botaniques
visage + cou // 1 noisette (8 ml)

Activateur Oligo
visage + cou // 5 pompes (15 ml)

Hydro Gelée Purifiante Pensées Sauvages
visage + cou // 3 pompes (3 ml)

3. Detoxifier — 8 min

Masque Charbon Végétal
visage + cou // 1 noisette (8 ml)

Activateur Oligo
visage + cou // 5 pompes (15 ml)

Hydro Gelée Purifiante Pensées Sauvages
visage + cou // 3 pompes (3 ml)

Supplément Cabex

Pour optimiser l'étape détoxification, appliquer le Gel Doux Moussant monté en mousse avec la Lotion Oligo pour une sensation intense de nettoyage approfondi de la peau.

Les Activateurs / Sérums peuvent être mélangés ou appliqués zone par zone.

Massage des yeux en premier puis du visage et du cou.

Adapter la lotion suivant type de peau avec la possibilité d'appliquer 2 lotions différentes.

Stade 02

Traitement en profondeur

1. Activateur — 2 min

Pack Sérums
visage + cou // 1 pipette complète

2. Myo -Massage — 15 min

Gel contour des Yeux
contour des yeux // 1 pompe (1 ml)

Crème Velours
visage + cou // 1 noix (15 ml)

3. Tweak-Mask — 15 min

Masque Patch Expert Yeux
contour des yeux // 2 pièces

Masque Sébo-Normalisant
zone T // 1 noisette (4 ml)

Masque Régénérateur
joues // 1 noix (10 ml)

Soupl'ex Collagène Marin
cou // 30 g + 70ml d'eau

Activateur Oligo
visage + cou // 5 pompes (15 ml)

Stade 03

Traitement final

1. Sérum — 1 min

Pack Sérums
1 pipette complète

2. Contour — 1 min

Gel Contours Yeux Hydra-Actif
1 pompe (1 ml)

3. Perfecteur — 1 min

Crème Signature
visage + cou // 1 noisette (4 ml)

«Les conseils de dosage recommandés dans les T.I. sont des repères et restent à la libre appréciation des professionnels de la beauté.»

#322132

7 612001 102251

#379912

Traitements Institut

7 612001 102626

N°14 T.I.

MULTI-FEUILLES

BOOSTER D'ACTIVITÉ NUTRITIVE

Traitement Confort – 60 min
Association, superposition, amplification du pouvoir des cosmétiques sur la peau.

Objectif : une peau souple, ayant retrouvé son équilibre, nourrie momentanément et durablement.
Idéal pour : peaux sèches.

Pour réaliser ce traitement vous avez besoin

PACK FONDAMENTAL T.I.	T.I. MULTI-FEUILLES

Made in Switzerland

Traitements Institut

Stade 01

Traitement de surface

1. Démaquiller — 5 min

Gelée Démaquillante Yeux/Lèvres +
Eau Relaxante yeux + Eau
yeux & sourcils // 3 pompes + 3 pompes
(5 ml + 5 ml + eau courante)

Lait Démaquillant Edelweiss
visage + cou // 5 pompes (10 ml)

Gel Doux Moussant
visage + cou // 3 pompes (5 ml)

Activateur Oligo
visage + cou // 5 pompes (15 ml)

Eco Lotion Tonique
visage + cou // 3 pompes (3 ml)

2. Gommer — 7 min

Crème Gommante
visage + cou // 1 noisette (8 ml)

Lotion Exfoliante aux fruits
visage + cou // 3 pompes (5 ml)

3. Detoxifier — 8 min

Masque Charbon Végétal
visage + cou // 1 noisette (8 ml)

Activateur Oligo
rinçage // 5 pompes (15 ml)

Eco Lotion Tonique
visage + cou // 3 pompes (3 ml)

Supplément Cabex

Pour optimiser l'étape détoxification, appliquer le Gel Doux Moussant monté en mousse avec la Lotion Oligo pour une sensation intense de nettoyage approfondi de la peau.

Les Activateurs / Sérums peuvent être mélangés ou appliqués zone par zone.

Superposition de plusieurs produits en limitant le plus possible le rinçage.

Superposition de la feuille de collagène avec un masque Soupl'ex au choix.

Option Masque Éclaircissant pour le visage sous le Matricol Pure White.

Masque avant le massage pour conserver les actifs.

Stade 02

Traitement en profondeur

1. Activateur — 2 min

Pack Sérums
visage + cou // 1 pipette complète

2. Tweak-Mask — 15 min

Matricol Pure White
visage + cou // 1 pièce

Soupl'ex Olives
visage + cou // 30 g + 70ml d'eau

Activateur Oligo
imbibition masque + rinçage //
5 pompes (15 ml)

3. Myo-Massage — 15 min

Sérum Nourrissant Vitaminé
visage + cou // 1 pipette complète

Crème Velours
visage + cou // 1 noix (15 ml)

Stade 03

Traitement final

1. Sérum — 1 min

Pack Sérums
visage + cou // 1 pipette complète

2. Contour — 1 min

Gel Contour des Yeux Hydra-Actif
contour des yeux // 1 pompe (1 ml)

3. Perfecteur — 1 min

Crème Confort Alpine
visage + cou // 1 noisette (4 ml)

En relais au Traitement

«Les conseils de dosage recommandés dans les T.I. sont des repères et restent à la libre appréciation des professionnels de la beauté.»

#322134

7 612001 102275

#379913

Traitements Institut

7 612001 102633

N°07 T.I.

HOT & COLD

ACTIVATEUR THERMIQUE

Traitement Stimulant – 45 min
Jeu de sensations chaud / froid pour une optimisation sensorielle et une réelle action sur la peau.

Objectif : une peau rafraîchie, une sensation de maintien et de gainage.
Idéal pour : peaux atones.



Pour réaliser ce traitement vous avez besoin

PACK FONDAMENTAL T.I.	T.I. HOT & COLD

Made in Switzerland

Traitements Institut

Stade 01

Traitement de surface

1. Démaquiller — 5 min

Gelée Démaquillante Yeux/Lèvres + Eau Relaxante yeux + Eau
yeux & sourcils // 3 pompes + 3 pompes (5 ml + 5 ml + eau courante)

Lait Démaquillant Edelweiss
visage + cou // 5 pompes (10 ml)

Activateur Oligo
visage + cou // 5 pompes (15 ml)

Eco Lotion Tonique
visage + cou // 3 pompes (3 ml)

2. Gommer — 7 min

Crème Peeling aux Fruits
visage + cou // 1 noisette (15 ml)

Activateur Oligo
visage + cou // 5 pompes (8 ml)

Eco Lotion Tonique
visage + cou // 3 pompes (3 ml)

3. Detoxifier — 8 min

Masque Auto-Chauffant aux Pépins de Raisin
visage + cou // 1 noisette (8 ml)

Activateur Oligo
visage + cou // 5 pompes (15 ml)

Supplément Cabex

Pour optimiser l'étape détoxification, appliquer le Gel Doux Moussant monté en mousse avec la Lotion Oligo pour une sensation intense de nettoyage approfondi de la peau.

Accentuation de la sensation de chaleur en plaçant dans un hot Cabi (Ne pas dépasser 40°C) le Lait Edelweiss, le Sérum Nourrissant Vitaminé, le Baume de Massage.

Possibilité d'amplifier la sensation de fraîcheur en plaçant la Gelée Démaquillante, la Crème Peeling aux Fruits, l'Activateur Oligo et la Lotion du Masque Cryo-Actif au réfrigérateur.

Si peau sensibilisée, appliquer le Masque Charbon Végétal à la place du Masque Auto-Chauffant aux Pépins de Raisin.

Stade 02

Traitement en profondeur

1. Activateur — 2 min

Sérum Nourrissant Vitaminé
visage + cou // 1 pipette complète

2. Myo -Massage — 10 min

Baume de Massage Visage
visage + cou // 1 noix (15 ml)

3. Tweak-Mask — 10 min

Masque Cryo-Actif
visage + cou // 25 g de poudre + 100 ml de lotion gelifiée

Activateur Oligo
rinçage // 5 pompes (15 ml)

Stade 03

Traitement final

1. Sérum — 1 min

Sérum Vigne Rouge
visage + cou // 1 pipette complète

2. Contour — 1 min

Gel Contour des Yeux Hydra-Actif
contour des yeux // 1 pompe (1 ml)

3. Perfecteur — 1 min

Crème Signature
visage + cou // 1 noisette (4 ml)

En relais au Traitement

«Les conseils de dosage recommandés dans les T.I. sont des repères et restent à la libre appréciation des professionnels de la beauté.»

#322138

7 612001 102299

#379914

Traitements Institut

7 612001 102640

N°06 T.I.

50 BEAUTY STARS

RESURFAÇANT RÉNOVATEUR

Traitement Rénovateur — 45 min
L'étape de soin : «Traitement de Surface» est accentuée et renforcée pour une action resurfaçante intense.

Objectif : une peau nette, un grain de peau resserré, un teint plus frais, plus lumineux.
Idéal pour : peaux avec taches et irrégularités.

Pour réaliser ce traitement vous avez besoin

PACK FONDAMENTAL T.I.	T.I. 50 BEAUTY STARS

Made in Switzerland

Traitements Institut

Stade 01

Traitement de surface

1. Démaquiller — 5 min

Démaquillant Yeux Waterproof + Eau Relaxante yeux + Eau
yeux & sourcils // 3 pompes + 3 pompes (5 ml + 5 ml + eau courante)

Huile Démaquillante Primerose
visage + cou // 5 pompes (8 ml)

Activateur Oligo
visage + cou // 5 pompes (15 ml)

Eco Lotion Tonique
visage + cou // 3 pompes (3 ml)

2. Gommer — 7 min

Lotion Exfoliante aux Fruits
visage + cou // (5 ml)

Crème Peeling aux Fruits
visage + cou // 1 noisette (8 ml)

Peeling Enzymatique
visage + cou // (5 grs)

Activateur Oligo
10 pompes // (30 ml)

Eco Lotion Tonique
visage + cou // 3 pompes (3 ml)

3. Detoxifier — 8 min

Masque Charbon Végétal
visage + cou // 1 noisette (8 ml)

Activateur Oligo // 5 pompes (15 ml)

Eco Lotion Tonique
visage + cou // 3 pompes (3 ml)

Stade 02

Traitement en profondeur

1. Activateur — 2 min

Sérum Vigne Rouge
visage + cou // 1 pipette complète

2. Myo-Massage — 10 min

Sérum Nourrissant Vitaminé
visage + cou // 3 pipettes complètes

3. Tweak-Mask — 10 min

Soupl'ex Vitamine C
visage + cou // 40 g + 70ml d'eau

Stade 03

Traitement final

1. Sérum — 1 min

Sérum C+
visage + cou // 1 pipette complète

2. Contour — 1 min

Gel Contour des Yeux Hydra-Actif
contour des yeux // 1 pompe (1 ml)

3. Perfecteur — 1 min

Crème Signature
visage + cou // 1 noisette (4 ml)

«Les conseils de dosage recommandés dans les T.I. sont des repères et restent à la libre appréciation des professionnels de la beauté.»

Supplément Cabex

Pour optimiser l'étape détoxification, appliquer le Gel Doux Moussant monté en mousse avec la Lotion Oligo pour une sensation intense de nettoyage approfondi de la peau.

Superposition de plusieurs cosmétiques à base d'acides qu'il faut laisser agir de 5 à 10 min selon le type de peau (5 min peaux normales, 10 min peaux épaisses).

Possibilité d'ajouter une vapeur chaude sur le Peeling Enzymatique.

Possibilité de traiter au même moment les mains.

En relais au Traitement

#322140

7 612001 102312

#379915

Traitements Institut

7 612001 102657

N°10 T.I.

ALPIN

DERMO-PROTECTEUR

Traitement Peaux Sèches — 60 min
Applications successives de produits aux textures et actifs riches permettant de préserver et protéger la peau.

Objectif : une peau nourrie, confortable.
Idéal pour : peaux très sèches et abîmées.

Pour réaliser ce traitement vous avez besoin

PACK FONDAMENTAL T.I.	T.I. ALPIN

Made in Switzerland

Traitements Institut

Stade 01

Traitement de surface

1. Démaquiller — 5 min

Démaquillant Yeux Waterproof +
Eau Relaxante yeux + Eau
yeux & sourcils // 5 pompes + 5 pompes
(5 ml + 5 ml + eau courante)

Huile Démaquillante Primerose
visage + cou // 5 pompes (8 ml)

Activateur Oligo
visage + cou // 5 pompes (15 ml)

Eco Lotion Tonique
visage + cou // 3 pompes (3 ml)

2. Gommer — 7 min

Peeling Enzymatique aux Extraits Botaniques
visage + cou // 1 noisette (8 ml)

Activateur Oligo
visage + cou // 5 pompes (15 ml)

Eco Lotion Tonique
visage + cou // 3 pompes (3 ml)

3. Detoxifier — 8 min

Masque Charbon Végétal
visage + cou // 1 noisette (8 ml)

Activateur Oligo
visage + cou // 5 pompes (15 ml)

Eco Lotion Tonique
visage + cou // 3 pompes (3 ml)

Supplément Cabex

Pour optimiser l'étape détoxification, appliquer le Gel Doux Moussant monté en mousse avec la Lotion Oligo pour une sensation intense de nettoyage approfondi de la peau.

Application d'une gaze sur le Masque Confort Riche, avant l'application du Masque Exo-Thermique.

Possibilité de traiter le décolleté également > ajuster les quantités de produits.

En relais au Traitement

Stade 02

Traitement en profondeur

1. Activateur — 2 min

Sérum Nourrissant Vitaminé
visage + cou + mains // 1 pipette complète

2. Myo -Massage — 15 min

Baume de Massage Visage
visage + cou // 1 noix (15 ml)

3. Tweak-Mask — 15 min

Masque Confort Riche
visage + cou // 1 noix (15 ml)

Masque Exo-Thermique
visage + cou // 1 sachet (220 grs + 60 ml d'eau)

Activateur Oligo
rinçage // 5 pompes (15 ml)

Stade 03

Traitement final

1. Sérum — 1 min

Sérum Nourrissant Vitaminé
visage + cou // 1 pipette complète

2. Contour — 1 min

Gel Contour des Yeux Hydra-Actif
contour des yeux // 1 pompe (1 ml)

3. Perfecteur — 1 min

Crème Signature
visage + cou // 1 noisette (4 ml)

«Les conseils de dosage recommandés dans les T.I. sont des repères et restent à la libre appréciation des professionnels de la beauté.»

#322146

7 612001 102336

#379916

Traitements Institut

7 612001 102664

N°02 T.I.

GENÈVE → NEW YORK

RÉ-ÉNERGISANT MINUTE

Traitement Anti-Fatigue — 30 min
Soin coup d'éclat pour réveiller la peau, la stimuler afin de retrouver des traits détendus et un confort cutané.

Objectif : une peau reposée, comme après une bonne nuit de sommeil !
Idéal pour : peaux fatiguées.

Pour réaliser ce traitement vous avez besoin

PACK FONDAMENTAL T.I.	T.I. GENÈVE > NEW YORK

DETOX
C

Made in Switzerland

Traitements Institut

Stade 01

Traitement de surface

1. Démaquiller — 5 min

Gelée Démaquillante Yeux/Lèvres + Eau Relaxante yeux + Eau
yeux & sourcils // 3 pompes + 3 pompes
(5 ml + 5 ml + eau courante)
Mousse Démaquillante Rose Alpine
visage + cou // 3 pompes (5 ml)
Activateur Oligo
visage + cou // 5 pompes (15 ml)
Hydro Gelée Purifiante Pensées Sauvages
visage + cou // 3 pompes (3 ml)

2. Gommer — 5 min

Lotion Exfoliante aux Fruits
visage + cou // (5 ml)
Activateur Oligo
visage + cou // 5 pompes (15 ml)
Hydro Gelée Purifiante Pensées Sauvages
visage + cou // 3 pompes (3 ml)

3. Detoxifier — 5 min

Masque Charbon Végétal
visage + cou // 1 noisette (8 ml)
Activateur Oligo
visage + cou // 5 pompes (15 ml)
Hydro Gelée Purifiante Pensées Sauvages
visage + cou // 3 pompes (3 ml)

Stade 02

Traitement en profondeur

1. Activateur — 2 min

Sérum C+
visage + cou // 1 pipette complète

2. Myo-Massage

X

3. Tweak-Mask — 10 min

Masque Patch Expert Visage et Cou
visage + cou // 2 pièces

Stade 03

Traitement final

1. Sérum — 1 min

Sérum C+
visage + cou // 1 pipette complète

2. Contour — 1 min

Gel Contour des Yeux Hydra-Actif
contour des yeux // 1 pompe (1 ml)

3. Perfecteur — 1 min

Crème Signature
visage + cou // 1 noisette (4 ml)

«Les conseils de dosage recommandés dans les T.I. sont des repères et restent à la libre appréciation des professionnels de la beauté.»

Supplément Cabex

Pour optimiser l'étape détoxification, appliquer le Gel Doux Moussant monté en mousse avec la Lotion Oligo pour une sensation intense de nettoyage approfondi de la peau.

Possibilité d'effectuer un Masque Peel-Off à la place du Masque Charbon.

En relais au Traitement

#322153

7 612001 102350

#379917

Traitements Institut

7 612001 102671

N°11 T.I.

WELLNESS

YOGA SENSORIEL DE LA PEAU

Traitement Myo-Relaxant — 60 min
Grâce à l'application lente et profonde de textures et senteurs naturelles, il facilite le lâcher-prise et la relaxation profonde.

Objectif : une peau reposée et apaisée, comme détendue, sereine.
Idéal pour : peaux stressées - sensibilisées.

Pour réaliser ce traitement vous avez besoin

PACK FONDAMENTAL T.I.	T.I. WELLNESS

Made in Switzerland

Traitements Institut

Stade 01

Traitement de surface

1. Démaquiller — 5 min

Gelée Démaquillante Yeux/Lèvres + Eau Relaxante yeux + Eau
yeux & sourcils // 3 pompes + 3 pompes (5 ml + 5 ml + eau courante)

Lait Démaquillant Edelweiss
visage + cou // 5 pompes (10 ml)

Activateur Oligo
visage + cou // 5 pompes (15 ml)

Eco Lotion Tonique
visage + cou // 3 pompes (3 ml)

2. Gommer — 7 min

Crème Gommante Douce
visage + cou // 1 noisette (8 ml)

3. Detoxifier — 8 min

Masque Charbon Végétal
visage + cou // 1 noisette (8 ml)

Activateur Oligo
visage + cou // 5 pompes (15 ml)

Eco Lotion Tonique
visage + cou // 3 pompes (3 ml)

Supplément Cabex

Pour optimiser l'étape détoxification, appliquer le Gel Doux Moussant monté en mousse avec la Lotion Oligo pour une sensation intense de nettoyage approfondi de la peau.

Effectuer des pressions lentes et profondes sur les épaules et les bras à l'aide du Sérum Nourrissant Vitaminé et accentuer la relaxation durant le temps de pose du masque.

Possibilité de chauffer au Hot Cabi les produits pour accentuer le côté cocooning du traitement.

Possibilité de mélanger le Baume de Massage avec le Masque Douceur et réaliser le massage et le début de pose du masque au même moment.

En relais au Traitement

Stade 02

Traitement en profondeur

1. Activateur — 2 min

Sérum Lait de Figue
visage + cou // 1 pipette complète

2. Myo -Massage — 15 min

Baume de Massage Visage
visage + cou // 1 noix (15 ml)

3. Tweak-Mask — 15 min

Masque Douceur
visage + cou // 1 noix (15 ml)

Activateur Oligo
rinçage // 5 pompes (15 ml)

Stade 03

Traitement final

1. Sérum — 1 min

Sérum Gelée Royale
visage + cou // 1 pipette complète

2. Contour — 1 min

Gel Contour des Yeux Hydra-Actif
contour des yeux // 1 pompe (1 ml)

3. Perfecteur — 1 min

Crème Confort Alpine
visage + cou // 1 noisette (4 ml)

«Les conseils de dosage recommandés dans les T.I. sont des repères et restent à la libre appréciation des professionnels de la beauté.»

#322155

7 612001 102374

#379918

Traitements Institut

7 612001 102688

N°08 T.I.

BEAUTYSTAT

RÉGULATEUR DE PRODUCTION DE SÉBUM

Traitement Peaux Grasses — 45 min
Purifier la peau en douceur en respectant l'équilibre cutané et en aidant la peau à se normaliser.

Objectif : une peau saine, régulée.
Idéal pour : peaux mixtes à grasses.

Pour réaliser ce traitement vous avez besoin

PACK FONDAMENTAL T.I.	T.I. BEAUTYSTAT

Made in Switzerland

Traitements Institut

Stade 01

Traitement de surface

1. Démaquiller — 5 min

Gelée Démaquillante Yeux/Lèvres + Eau Relaxante yeux + Eau
yeux & sourcils // 3 pompes + 3 pompes
(5 ml + 5 ml + eau courante)
Mousse Démaquillante Rose Alpine
visage + cou // 3 pompes (5 ml)
Activateur Oligo
visage + cou // 5 pompes (15 ml)
Hydro-Gelée Purifiante Pensées Sauvages
visage + cou // 3 pompes (3 ml)

2. Gommer — 7 min

Lotion Exfoliante aux Fruits
visage + cou // (5 ml)
Activateur Oligo
visage + cou // 5 pompes (15 ml)
Hydro-Gelée Purifiante Pensées Sauvages
visage + cou // 3 pompes (3 ml)

3. Detoxifier — 8 min

Masque Charbon Végétal
visage + cou // 1 noisette (8 ml)
Activateur Oligo
visage + cou // 5 pompes (15 ml)
Hydro-Gelée Purifiante Pensées Sauvages
visage + cou // 3 pompes (3 ml)

Supplément Cabex

Possibilité d'ajouter l'étape vaporisation chaude pour permettre une extraction en post étape «Gommer».

Sélectionner selon état de peau, soit le Masque Sébo-Normalisant ou le Masque Boue Purifiante, ou application mixte.

Imbiber un masque tissu de la Lotion Exfoliante aux Fruits et la disposer sur le masque.
Possibilité de rincer le masque avec l'autre côté du masque tissu.

Effectuer des pressions durant le temps de pose.
Possibilité de rincer le masque au Gel Doux Moussant.

Stade 02

Traitement en profondeur

1. Activateur — 2 min

Sérum Sébo-Normalisant
visage + cou // 1 pipette complète

2. Myo-Massage

X

3. Tweak-Mask — 15 min

Masque Sébo-Normalisant
visage + cou // 1 noisette (8 ml)
Lotion Exfoliante aux Fruits
visage + cou // (5 ml)
Activateur Oligo
rinçage // 5 pompes (15 ml)

Stade 03

Traitement final

1. Sérum — 1 min

Sérum Sébo-Normalisant
visage + cou // 1 pipette complète

2. Contour — 1 min

Gel Contour des Yeux Hydra-Actif
contour des yeux // 1 pompe (1 ml)

3. Perfecteur — 1 min

Crème Signature
visage + cou // 1 noisette (4 ml)

En relais au Traitement

«Les conseils de dosage recommandés dans les T.I. sont des repères et restent à la libre appréciation des professionnels de la beauté.»

#322157

7 612001 102398

#379919

Traitements Institut

7 612001 102695

N°12 T.I.

REINE D'1 JOUR

DOUBLE HYDRATATION ABSOLUE

Traitement Hydratant – 60 min
Hydratation et nutrition pour que les sensations de tiraillements et de rugosité disparaissent.

Objectif : les ridules de déshydratation sont atténuées, la peau retrouve sa souplesse, sa douceur et sa vitalité.
Idéal pour : peaux assoiffées.

Pour réaliser ce traitement vous avez besoin

PACK FONDAMENTAL T.I.	T.I. REINE D'1 JOUR

Made in Switzerland

Traitements Institut

Stade 01

Traitement de surface

1. Démaquiller — 5 min

Gelée Démaquillante Yeux/Lèvres + Eau Relaxante yeux + Eau
yeux & sourcils // 3 pompes + 3 pompes (5 ml + 5 ml + eau courante)

Lait Démaquillant Edelweiss
visage + cou // 5 pompes (10 ml)

Activateur Oligo
visage + cou // 5 pompes (15 ml)

Eco Lotion Tonique
visage + cou // 3 pompes (3 ml)

2. Gommer — 7 min

Crème Gommante Douce
visage + cou // 1 noisette (8 ml)

Activateur Oligo
visage + cou // 5 pompes (15 ml)

Eco Lotion Tonique
visage + cou // 3 pompes (3 ml)

3. Detoxifier — 8 min

Masque Charbon Végétal
visage + cou // 1 noisette (8 ml)

Activateur Oligo
visage + cou // 5 pompes (15 ml)

Eco Lotion Tonique
visage + cou // 3 pompes (3 ml)

Supplément Cabex

Pour optimiser l'étape détoxification, appliquer le Gel Doux Moussant monté en mousse avec la Lotion Oligo pour une sensation intense de nettoyage approfondi de la peau.

Application du Masque Hydratation Absolue sur les mains.

Application successive de 2 masques permettant d'amplifier l'action hydratante des actifs.

Stade 02

Traitement en profondeur

1. Activateur — 2 min

Sérum Timing Absolu + Sérum Huileux Rose
visage + cou // 2 pipettes complètes

2. Myo-Massage — 15 min

Masque Macadamia
visage + cou // 1 noix (15 ml)

3. Tweak-Mask — 15 min

Masque Hydratation Absolue
visage + cou // 1 noix (15 ml)

Masque Exo-Thermique
visage + cou // 1 sachet (220 grs + 60 ml d'eau)

Activateur Oligo
rinçage // 5 pompes (15 ml)

Stade 03

Traitement final

1. Sérum — 1 min

Sérum Gelée Royale
visage + cou // 1 pipette complète

2. Contour — 1 min

Gel Contour des Yeux Hydra-Actif
contour des yeux // 1 pompe (1 ml)

3. Perfecteur — 1 min

Crème Confort Alpine
visage + cou // 1 noisette (4 ml)

En relais au Traitement

«Les conseils de dosage recommandés dans les T.I. sont des repères et restent à la libre appréciation des professionnels de la beauté.»

#322159

7 612001 102411

#379920

Traitements Institut

7 612001 102701

N°09 T.I.

PEAUSSASSIONNELLE

ÉCLAT LIFT ILLUMINATEUR

Traitement Coup d'Eclat Instantané — 45 min
Redonne aux peaux ternes et fatiguées un second souffle. A conseiller après une longue journée de travail, avant d'aller à un rendez-vous important ou à un dîner en ville.

Objectif : un teint reposé combiné à une sensation de «mini-lifting».
Idéal pour : peaux ternes.

Pour réaliser ce traitement vous avez besoin

PACK FONDAMENTAL T.I.	T.I. PEAUSSASSIONNELLE

Made in Switzerland

Traitements Institut

Stade 01

Traitement de surface

1. Démaquiller — 5 min

Démaquillant Yeux Waterproof +
Eau Relaxante yeux + Eau
yeux & sourcils // 3 pompes + 3 pompes
(5 ml + 5 ml + eau courante)
Huile Démaquillante Primerose
visage + cou // 5 pompes (8 ml)
Lotion Exfoliante aux Fruits
visage + cou // (5 ml)

2. Gommer — 5 min

Crème Peeling aux Fruits
visage + cou // 1 noisette (8 ml)
Lotion Exfoliante aux Fruits
visage + cou // (5 ml)

3. Detoxifier — 5 min

Masque Charbon Végétal
visage + cou // 1 noisette (8 ml)
Lotion Exfoliante aux Fruits
visage + cou // (5 ml)

Supplément Cabex

Pour optimiser l'étape détoxification, appliquer le Gel Doux Moussant monté en mousse avec la Lotion Oligo pour une sensation intense de nettoyage approfondi de la peau.

La Lotion Exfoliante aux Fruits est utilisée comme produit rinçant et lotion pour optimiser l'effet coup d'éclat du traitement.

Massage avec 2 sérums aqueux.

Si la Lotion Exfoliante aux Fruits est trop forte, la remplacer par la Lotion Eco Lotion Tonique.

Stade 02

Traitement en profondeur

1. Activateur — 2 min

Sérum C+
visage + cou // 1 pipette complète

2. Tweak-Mask — 20 min

Matricol Thé Vert
visage + cou // 1 pièce
Activateur Oligo
imbibition masque + rinçage //
5 pompes (15 ml)

3. Myo-Massage — 6 min

Sérum Acacia + Sérum Aqua-H.A.
visage + cou // 2 pipettes complètes

Stade 03

Traitement final

1. Sérum

X

2. Contour — 1 min

Gel Contour des Yeux Hydra-Actif
contour des yeux // 1 pompe (1 ml)

3. Perfecteur — 1 min

Crème Signature
visage + cou // 1 noisette (4 ml)

En relais au Traitement

«Les conseils de dosage recommandés dans les T.I. sont des repères et restent à la libre appréciation des professionnels de la beauté.»

#322163

7 612001 102435

#379921

Traitements Institut

7 612001 102718

N°13 T.I.

TUTTI-FRUITY

EXPLOSION VITAMINÉE

Traitement Redynamisant — 60 min
Véritable soin moelleux et gourmand pour éveiller tous les sens !
A consommer sans modération pour une peau en pleine santé.

Objectif : une peau radieuse, lumineuse, confortable et vitaminée.
Idéal pour : peaux dévitalisées.

Pour réaliser ce traitement vous avez besoin

PACK FONDAMENTAL T.I.	T.I. TUTTI-FRUITY

Made in Switzerland

Traitements Institut

Stade 01

Traitement de surface

1. Démaquiller — 5 min

Gelée Démaquillante Yeux/Lèvres + Eau Relaxante yeux + Eau
yeux & sourcils // 3 pompes + 3 pompes (5 ml + 5 ml + eau courante)

Mousse Démaquillante Rose Alpine
visage + cou // 3 pompes (5 ml)

Activateur Oligo
visage + cou // 5 pompes (15 ml)

Hydro Gelée Purifiante Pensées Sauvages
visage + cou // 3 pompes (3 ml)

2. Gommer — 7 min

Exfoliant Végétal Abricot
visage + cou // 1 noisette (8 ml)

Gelée Abricot
visage + cou // 3 pompes (5 ml)

Activateur Oligo
visage + cou // 5 pompes (15 ml)

Hydro Gelée Purifiante Pensées Sauvages
visage + cou // 3 pompes (3 ml)

3. Detoxifier — 8 min

Masque Charbon Végétal
visage + cou // 1 noisette (8 ml)

Activateur Oligo
visage + cou // 5 pompes (15 ml)

Hydro Gelée Purifiante Pensées Sauvages
visage + cou // 3 pompes (3 ml)

Supplément Cabex

Pour optimiser l'étape détoxification, appliquer le Gel Doux Moussant monté en mousse avec la Lotion Oligo pour une sensation intense de nettoyage approfondi de la peau.

Au choix masque Soupl'ex Fruits Rouges ou Myrtilles.

Retrait de l'Exfoliant à l'Abricot à l'aide de la Gelée Abricot.

Application du Masque Fruits sur le décolleté et les mains.

Exfoliation des mains également recommandée.

Stade 02

Traitement en profondeur

1. Activateur — 2 min

Sérum Lait de Figue
visage + cou // 1 pipette complète

2. Myo -Massage — 15 min

Gel contour des Yeux Hydra-Actif
contour des yeux // 1 pompe (1 ml)

Crème Velours
visage + cou // 1 noix (15 ml)

3. Tweak-Mask — 15 min

Masque Fruits
cou + décolletée // 2 noix (30 ml)

Soupl'ex Fruits Rouges
visage + cou // 50 g + 70ml d'eau

Activateur Oligo
rinçage // 5 pompes (15 ml)

Stade 03

Traitement final

1. Sérum — 1 min

Sérum Lait de Figue
visage + cou // 1 pipette complète

2. Contour

X

3. Perfecteur — 1 min

Crème Signature
visage + cou // 1 noisette (4 ml)

En relais au Traitement

«Les conseils de dosage recommandés dans les T.I. sont des repères et restent à la libre appréciation des professionnels de la beauté.»

#322166

7 612001 102459

#379922

Traitements Institut

7 612001 102725

N°03 T.I.

OH! MY CONTOURS

EXPRESS YEUX-LÈVRES

Traitement Spécifique Yeux / Lèvres — 30 min
Apporte une apparence visiblement plus jeune des zones phares de l'expression d'un visage que sont le regard et la bouche.

Objectif : la peau du contour des yeux et des lèvres est lissée.
Idéal pour : contours marqués.

Pour réaliser ce traitement vous avez besoin

PACK FONDAMENTAL T.I.	T.I. OH! MY CONTOURS

Made in Switzerland

Traitements Institut

Stade 01

Traitement de surface

1. Démaquiller — 5 min

Gelée Démaquillante Yeux/Lèvres + Eau Relaxante yeux + Eau
yeux & sourcils // 3 pompes + 3 pompes (5 ml + 5 ml + eau courante)

Lait Démaquillant Edelweiss
visage + cou // 5 pompes (10 ml)

Activateur Oligo
visage + cou // 5 pompes (15 ml)

Eco Lotion Tonique
visage + cou // 3 pompes (3 ml)

2. Gommer — 1 min

Lotion Exfoliante aux Fruits
visage + cou // (5 ml)

3. Detoxifier — 5 min

Masque Charbon Végétal
visage + cou // 1 noisette (8 ml)

Activateur Oligo
visage + cou // 5 pompes (15 ml)

Eco Lotion Tonique
visage + cou // 3 pompes (3 ml)

Supplément Cabex

Pour optimiser l'étape détoxification, appliquer le Gel Doux Moussant monté en mousse avec la Lotion Oligo pour une sensation intense de nettoyage approfondi de la peau.

Lotion à appliquer au coton pour optimiser le temps du soin. Le Masque Matricol fait pour 3 soins.

Massage des contours avec le Gel Contour des Yeux.

Possibilité de doubler l'application des patchs en disposant un patch sur les paupières et l'autre sur les cernes.

En relais au Traitement

Stade 02

Traitement en profondeur

1. Activateur — 2 min

Sérum Aqua-H.A. + Sérum Acacia
visage + cou // 2 pipettes complètes

2. Myo-Massage — 4 min

Gel contour des Yeux Hydra-Actif
contour des yeux // 3 pompes (3 ml)

3. Tweak-Mask — 10 min

Masque Patch Expert Yeux
contour des yeux // 2 pièces

Matricol Pure White
bouche // 1 pièce

Activateur Oligo
imbibition masque + rinçage // 2 pompes (7.5 ml)

Masque Eclat Biden Pilosa
visage + cou // 1 noisette (8 ml)

Stade 03

Traitement final

1. Sérum — 1 min

Sérum Aqua-H.A.+ Sérum Acacia
visage + cou // 2 pipettes complètes

2. Contour — 1 min

Gel contour des Yeux Hydra-Actif
contour des yeux // 1 pompe (1 ml)

3. Perfecteur — 1 min

Crème Confort Alpine
visage + cou // 1 noisette (4 ml)

«Les conseils de dosage recommandés dans les T.I. sont des repères et restent à la libre appréciation des professionnels de la beauté.»

#322168

7 612001 102473

#379923

Traitements Institut

7 612001 102732

N°05 T.I.

GENTLEMAN

TOUT EN 1

Traitement Masculin — 40 min
Un soin adapté aux besoins spécifiques cutanés des hommes.
Rapide, efficace et sans superposition superflue.

Objectif : une peau confortable, apaisée, nette.
Idéal pour : peaux épaisse et irritées.



Pour réaliser ce traitement vous avez besoin

PACK FONDAMENTAL T.I.	T.I. GENTLEMAN

DETOX
C

Made in Switzerland

Traitements Institut

Stade 01

Traitement de surface

1. Démaquiller — 5 min

Mousse Démaquillante Rose Alpine
visage + cou // 3 pompes (5 ml)
Hydro-Gelée Purifiante Pensées Sauvages
visage + cou // 3 pompes (3 ml)

2. Gommer — 5 min

Gel Doux Moussant
visage + cou // 5 pompes (5 ml)
Activateur Oligo
visage + cou // 5 pompes (15 ml)
Peeling Enzymatique
visage + cou // 5 grs
Hydro-Gelée Purifiante Pensées Sauvages
visage + cou // 3 pompes (3 ml)

3. Detoxifier — 5 min

Masque Charbon Végétal
visage + cou // 1 noisette (8 ml)
Activateur Oligo
visage + cou // 5 pompes (15 ml)
Hydro-Gelée Purifiante Pensées Sauvages
visage + cou // 3 pompes (3 ml)

Supplément Cabex

Monter en mousse le Gel Moussant combiné à l'Activateur Oligo pour une sensation de mousse dense.

Afin de traiter et relaxer au même moment, massage avec l'Hydro-Gelée Purifiante Pensées Sauvages.

Stade 02

Traitement en profondeur

1. Activateur — 2 min

Sérum Vigne Rouge
visage + cou // 1 pipette complète

2. Myo -Massage — 11 min

Hydro-Gelée Purifiante Pensées Sauvages
visage + cou // 6 pompes (6 ml)

3. Tweak-Mask — 10 min

Masque Patch Expert Visage et Cou
visage + cou // 2 pièces
Eau Relaxante yeux
yeux & sourcils // 3 pompes + 3 pompes

Stade 03

Traitement final

1. Sérum

X

2. Contour — 1 min

Gel contour des Yeux Hydra-Actif
contour des yeux // 1 pompe (1 ml)

3. Perfecteur — 1 min

Crème Signature
visage + cou // 1 noisette (4 ml)

En relais au Traitement

«Les conseils de dosage recommandés dans les T.I. sont des repères et restent à la libre appréciation des professionnels de la beauté.»

#322170

7 612001 102497

#379924

Traitements Institut

7 612001 102749

N°04 T.I.

CLEAR 4 TEMPS

CLARIFIANT EXTRÊME CORÉEN

Traitement Nettoyant en Profondeur – 40 min
Inspiré des techniques de soin coréennes, ce traitement est oxygénant et dépolluant. En 2 stades complets successifs, il permet de retirer toutes traces de résidus sur la peau (maquillage, poussières, peaux mortes, agents externes).

Objectif : la peau est clarifiée, rafraichie, propre, douce, et prête à se régénérer.
Idéal pour : toutes peaux.

Pour réaliser ce traitement vous avez besoin

PACK FONDAMENTAL T.I.	T.I. CLEAR 4 TEMPS

Made in Switzerland

Traitements Institut

Stade 01

Traitement de Préparation — 10 min

Démaquillant Yeux Waterproof +
Eau Relaxante yeux + Eau
yeux & sourcils // 3 pompes + 3 pompes
(5 ml +5 ml + eau courante)
Huile Démaquillante Primerose
visage + cou // 5 pompes (8 ml)
Gel Doux Moussant
visage + cou // 5 pompes (5 ml)
Activateur Oligo
visage + cou // 5 pompes (15 ml)
Eco Lotion Tonique
visage + cou // 3 pompes (3 ml)
Sérum Ylang Ylang
visage + cou // 1 pipette complète

Stade 02

Traitement d'Exfoliation — 12 min

Crème Gommante Douce
visage + cou // 1 noisette (8 ml)
Lotion Exfoliante aux Fruits
visage + cou // (5 ml)
Activateur Oligo
visage + cou // 5 pompes (15 ml)
Eco Lotion Tonique
visage + cou // 3 pompes (3 ml)
Sérum Aqua-H.A.
visage + cou // 1 pipette complète

Stade 03

Traitement de Désincrustation — 15 min

Masque Charbon Végétal
visage + cou // 1 noisette (8 ml)
Peeling Enzymatique
visage + cou // 5 grs
Activateur Oligo
visage + cou // 5 pompes (15 ml)
Eco Lotion Tonique
visage + cou // 3 pompes (3 ml)
Sérum Vigne Rouge
visage + cou // 1 pipette complète

Stade 04

Traitement Final — 3 min

1. Sérum
Sérum C+
visage + cou // 1 pipette complète

2. Contour
Gel contour des Yeux Hydra-Actif
contour des yeux // 1 pompe (1 ml)

3. Perfecteur
Crème Signature
visage + cou // 1 noisette (4 ml)

«Les conseils de dosage recommandés dans les T.I. sont des repères et restent à la libre appréciation des professionnels de la beauté.»

Supplément Cabex

Monter en mousse le Gel Doux Moussant avec l'Activateur Oligo.

Optimiser le temps en rinçant la Crème Gommante Douce à l'aide de la Lotion Exfoliante aux Fruits.

Activer le Peeling Enzymatique directement avec l'Activateur Oligo.

En relais au Traitement

#322173

7 612001 102510